



Merke

# Flagg

Skrevet av: NSF

Publisert: 2008-06-09 09:02:19

## Hva:

Fordypningsmerke for tropp, "Flagg" - speidermerke

## Hvorfor:

Lære om flagget og hvordan det brukes i speideren

## Bidrar til følgende mål:

### K-9

Utvikle kunnskap om og ferdigheter i bruken av knuter, surringer, spleiser, taklinger og tautyper.

### L-1

Utvikle forståelse for speidingens verdigrunnlag og viktige særtrekk ved egen organisasjon.

## Fremgangsmåte:

1. Ta ansvaret for troppens flagg under en tur eller leir. På denne måten viser du at du kan behandle flagget riktig. Vis riktig heising og firing av flagget, herunder flagging på halv stang.
2. Lær deg minst en flaggsang.
3. Fortell litt om flaggets historie.
4. Delta i en flaggparade på et speiderarrangement.
5. Nevn de offisielle flaggdagene, og vit når flagget heises og fires.



# Flagg

Skrevet av: NSF

Publisert: 2008-05-23 14:05:03

## Hva:

Fordypningsmerket «Flagg» for flokk.

## Hvorfor:

For å lære om hvordan man markerer nasjonale høytidsdager.

## Bidrar til følgende mål:

### K-5

Få øvelse i å bruke hendene til å lage noe.

### L-1

Utvikle forståelse for speidingens verdigrunnlag og viktige særtrekk ved egen organisasjon.

### S-9

Utvikle forståelse for forhold som bidrar til å skape samfunnsidentitet og tilhørighet.

### V-4

Utvikle din evne til kommunikasjon.

## Fremgangsmåte:

1. Fortell om og lag tegninger til tre nasjonale høytidsdager (17. mai o.l.).
2. Finn ut når flagget heises og fires disse dagene.
3. Vær med i et arrangement på en høytidsdag.
4. Lag en liten ting som er spesiell for en av høytidene (flagg i miniatyr, julepynt, påskepynt osv.).

# Flaggregler

Skrevet av: Flaggregler.no. Tilrettelagt av: Martin Olaisen  
Publisert: 2010-11-17 14:27:29, endret: 2010-11-12 14:53:31

## Hva:

Regler for bruk av det norske flagget.

## Hvorfor:

Fordi det er viktig å følge retningslinjene for bruk av det norske flagget.

## Bidrar til følgende mål:

### S-9

Utvikle forståelse for forhold som bidrar til å skape samfunnsidentitet og tilhørighet.

## Frengangsmåte:

### Generelle flaggregler

- Man skal behandle et flagg med respekt.
- Et flagg skal aldri berøre bakken.
- Privatpersoner skal flagge med handelsflagget, mens staten skal flagge med statsflagget som har splitt og tunge.
- Flaggets lengde skal være 1/3 av lengden av flaggstangen når flaggstang står på bakke.
- Flagg som står vannrett, eller fra bygning skal være 1/2 av lengden av stangens lengde.
- Ved flaggheising skal man ikke heise to flagg på samme flaggstang.
- Dersom et flagg brukes til dekorasjon, skal det henge fritt, og ikke spikres eller kunne tråkkes på.
- Et ødelagt eller slitt flagg skal enten brennes eller sprettes opp slik at fargene skilles fra hverandre.
- Flaggets proporsjoner: Bredde: 6-1-2-1-12 med henholdsvis rød, hvit, blå, hvit, rød farge. Høyde: 6-1-2-1-6 med henholdsvis rød, hvit, blå, hvit og rød farge.
- Flaggets farger skal være norsk rød (pantone 200) og norsk blå (pantone 281).

## Flaggtider

### Sommerhalvåret

Om sommeren står solen opp tidlig, og går ned sent. Derfor skal flagget i perioden mars-oktober ikke heises før klokken 08, og fires ved solnedgang, men ikke senere enn klokken 21, hvis solnedgang er etter kl. 21. Også hvis det er mørkt kl. 08 i denne perioden, kan man heise flagget kl. 08. Dersom solen går ned før kl. 21, må man derimot fire flagget ved solnedgang. Flagget kan altså heises mens det er mørkt, men aldri fires når det er mørkt. Når på døgnet solen går opp og ned, står ofte på baksiden av aviser som *Aftenposten* og *Bergens Tidende*.

En stor forskjell mellom flagg og vimpler er at vimpler kan flagge også om natten.

### Vinterhalvåret

For vinterhalvåret gjelder det litt andre flaggtider enn i sommerhalvåret. I perioden november-februar skal flagget ikke heises før klokken 09, mens firingsreglene er de samme som for sommerhalvåret.

For Nord-Norge (Nordland, Troms, Finnmark, Svalbard og Jan Mayen) gjelder egne regler. Om vinteren skal ikke flagget heises før klokken 10, og ikke fires senere enn klokken 15.

## Flagging på halv stang

Ved dødsfall er det vanlig å flagge på halv stang. Dette kan skje samme dag som dødsfallet, eller påfølgende dager. Man kan flagge på halv stang flere dager på rad, men flagget må følge vanlige flaggtider. Flagget skal alltid heises til toppen først ved flagging på halv stang. Deretter skal det fires ned til 1/3 av stangen synes over flagget. Et lurt råd for å avgjøre lengden her, er å telle antall drag man bruker på å få flagget til topps, for deretter å dele dette tallet på 3. Når flagget skal fires, skal flagget også innom toppen før det fires ned. Etter at begravelse eller kremasjon er avholdt, skal flagget heises helt til topps for å ære den avdøde.

### **Offentlige flaggdager**

I Norge kan man i utgangspunktet flagge hvilken dag man vil. Det er vanlig at man flagger på bursdag, konfirmasjon, bryllup, dåp eller på en stor fest. Alle statsbygg er pålagt å flagge på offentlige flaggdager. Disse eiendommene skal flagge med Norges statsflagg med splitt og tunge. Privatpersoner er ikke pålagt å flagge på offentlige flaggdager. Kongen kan derimot påby at man flagger ved utenlandsk statsbesøk til Norge.

# Huske flagg

Skrevet av: Ragnhild Hellstrøm

Publisert: 2008-06-17 16:15:53

## Hva:

Lek/konkurransse hvor man skal prøve å huske andre nasjoners flagg.

## Hvorfor:

Trene hukommelsen samtidig som man øker kunnskap om andre land.

## Bidrar til følgende mål:

### K-2

Utvikle hukommelsen din.

## Forberedelser og forkunnskap:

Flaggene kan benyttes til en vanlig spørsmålskonkurransse eller f.eks til en KIMs lek.

## Fremgangsmåte:

## SVAR:

1. Norge
2. Danmark
3. Sverige
4. England
5. Tyskland
6. Frankrike
7. Finland
8. Italia
9. Portugal
10. Nederland
11. Polen
12. Østerrike
13. Belgia
14. Færøyene
15. Island



1



2



3



4




5



6



7




8




9



10



11



12



13



14



15